

十日町市商工会地域 企業実態調査報告書（令和1年度 川西商工会）

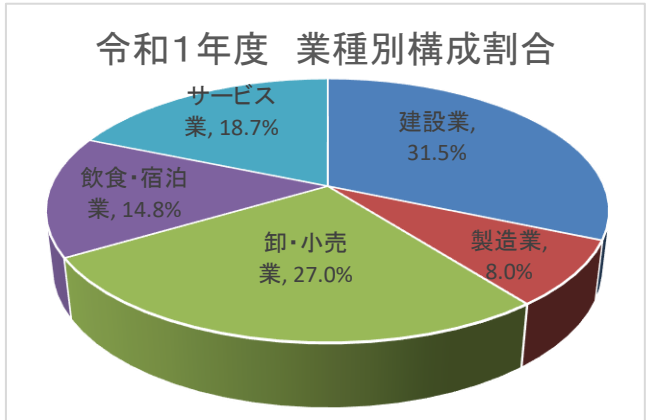
◆ この調査は十日町市内5商工会が合同で実施し、十日町市内の商工業者の実態を把握するとともに、今後の経営指導及び伴走型の個社支援をする際の参考資料とするため実施したものです。

今後の経営計画作成時の目標設定などにご活用ください。

【1】回答事業所業種別構成

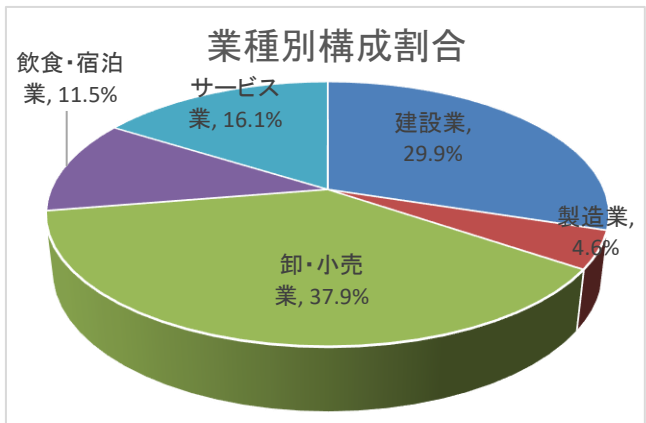
<十日町市内全体>

No.	業種区分	事業所数	構成割合
1	建設業	106	31.5%
2	製造業	27	8.0%
3	卸・小売業	91	27.0%
4	飲食・宿泊業	50	14.8%
5	サービス業	63	18.7%
	合計	337	100.0%



<川西地域>

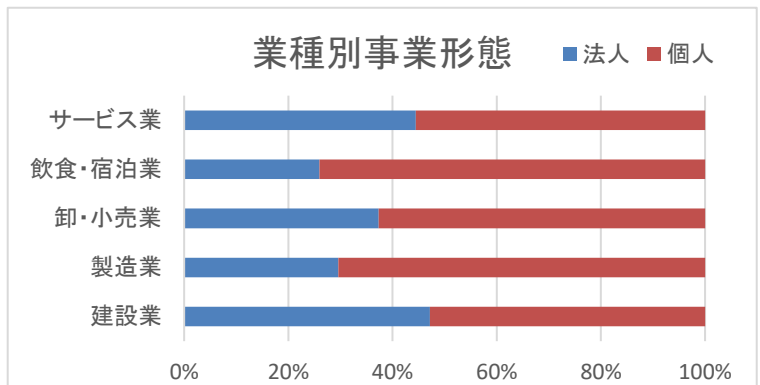
No.	業種区分	事業所数	構成割合
1	建設業	26	29.9%
2	製造業	4	4.6%
3	卸・小売業	33	37.9%
4	飲食・宿泊業	10	11.5%
5	サービス業	14	16.1%
	合計	87	100.0%



【2】回答事業所業種別事業形態

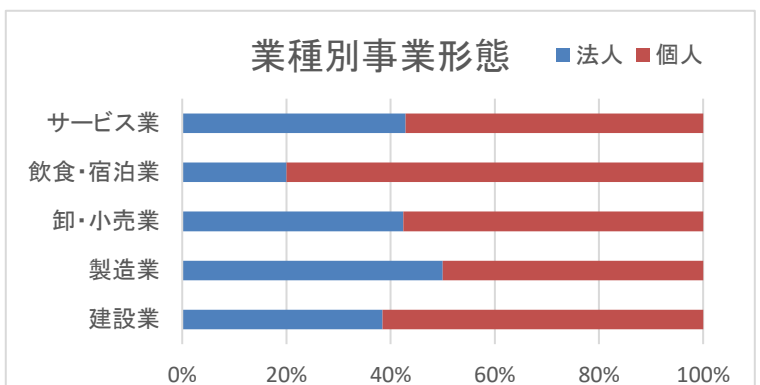
<十日町市内全体>

No.	業種区分	法人	個人
1	建設業	50	56
2	製造業	8	19
3	卸・小売業	34	57
4	飲食・宿泊業	13	37
5	サービス業	28	35
	合計	133	204



<川西地域>

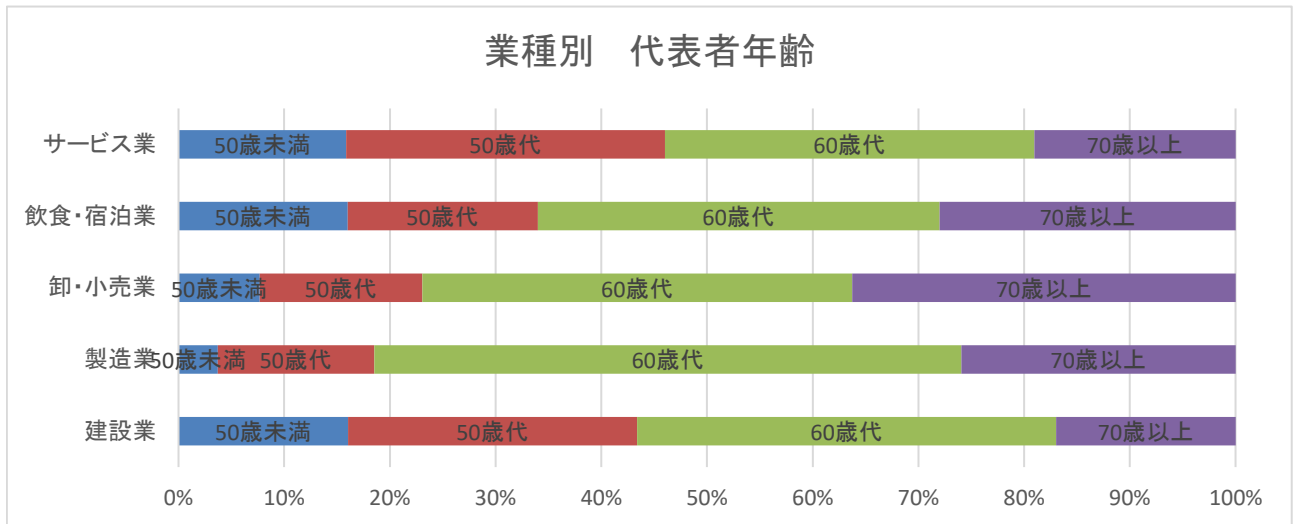
No.	業種区分	法人	個人
1	建設業	10	16
2	製造業	2	2
3	卸・小売業	14	19
4	飲食・宿泊業	2	8
5	サービス業	6	8
	合計	34	53



【3】代表者年齢

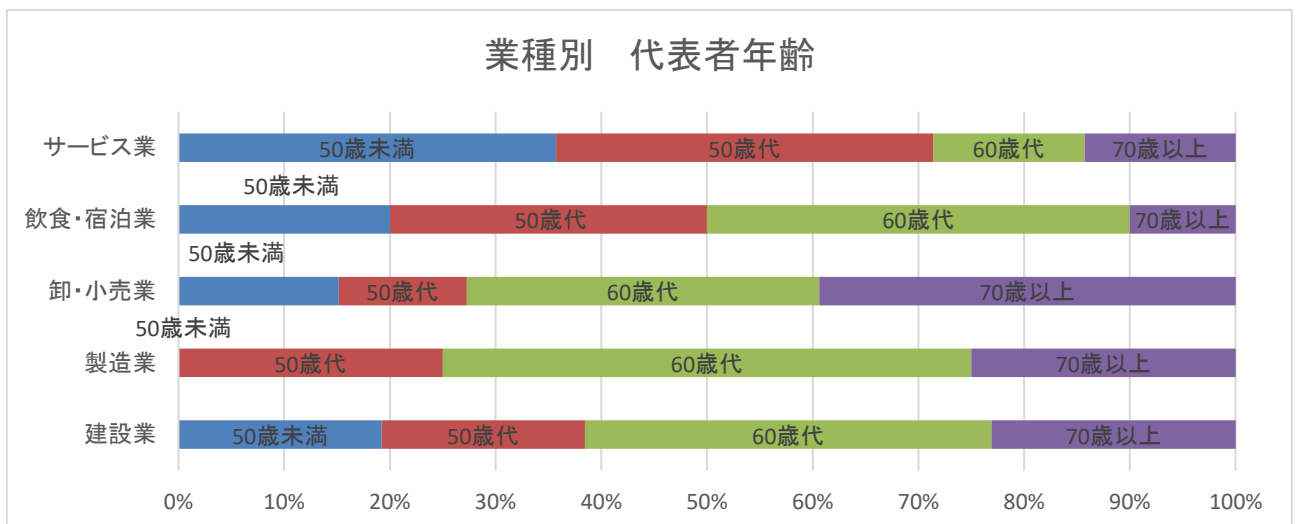
<十日町市内全体>

No.	業種区分	50歳未満	50歳代	60歳代	70歳以上
1	建設業	17	29	42	18
2	製造業	1	4	15	7
3	卸・小売業	7	14	37	33
4	飲食・宿泊業	8	9	19	14
5	サービス業	10	19	22	12
	合計	43	75	135	84



<川西地域>

No.	業種区分	50歳未満	50歳代	60歳代	70歳以上
1	建設業	5	5	10	6
2	製造業	0	1	2	1
3	卸・小売業	5	4	11	13
4	飲食・宿泊業	2	3	4	1
5	サービス業	5	5	2	2
	合計	17	18	29	23



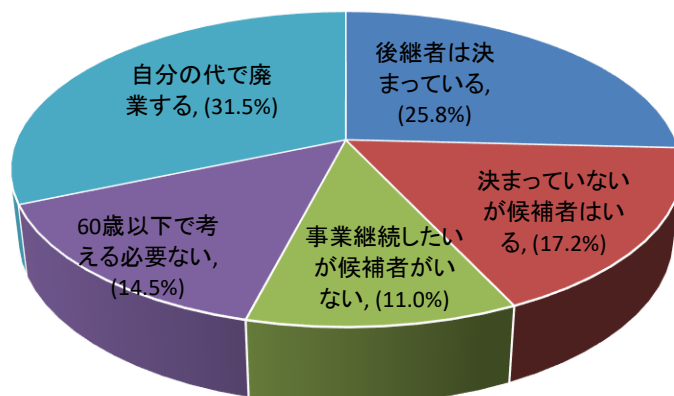
【4】後継者の状況

＜十日町市内全体＞

※ 無回答データは含まない

No.	代表者年齢	後継者は決まっている	決まっていないが候補者はいる	事業継続したいが候補者がいない	60歳以下で考える必要はない	自分の代で廃業する
1	50歳未満	1	7	1	28	6
2	50歳代	4	15	16	20	20
3	60歳代	41	25	17	1	51
4	70歳以上	41	11	3	0	29
合計 (割合)		87 (25.8%)	58 (17.2%)	37 (11.0%)	49 (14.5%)	106 (31.5%)

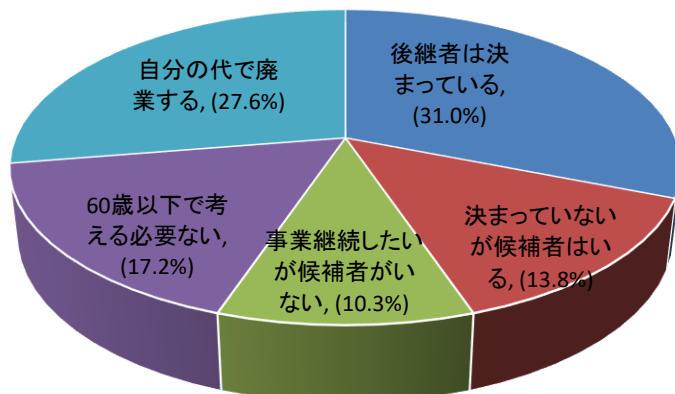
令和1年度 後継者の状況



＜川西地域＞

No.	代表者年齢	後継者は決まっている	決まっていないが候補者はいる	事業継続したいが候補者がいない	60歳以下で考える必要はない	自分の代で廃業する
1	50歳未満	0	3	1	9	4
2	50歳代	0	3	7	6	2
3	60歳代	13	5	1	0	10
4	70歳以上	14	1	0	0	8
合計 (割合)		27 (31.0%)	12 (13.8%)	9 (10.3%)	15 (17.2%)	24 (27.6%)

後継者の状況

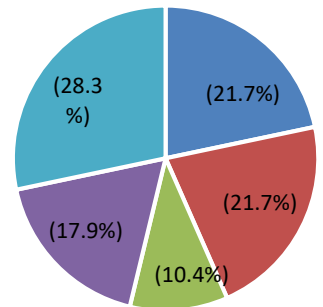


◆ 十日町市内全体_業種別後継者の状況

①建設業

No.	代表者年齢	後継者は決まっている	決まってい ないが候補者 はいる	事業継続した いが候補者 がいない	60歳以下で 考える必要な い	自分の代で 廃業する
1	50歳未満	1	2	1	12	1
2	50歳代	2	11	4	7	5
3	60歳代	12	6	6	0	18
4	70歳以上	8	4	0	0	6
合計 (割合)		23 (21.7%)	23 (21.7%)	11 (10.4%)	19 (17.9%)	30 (28.3%)

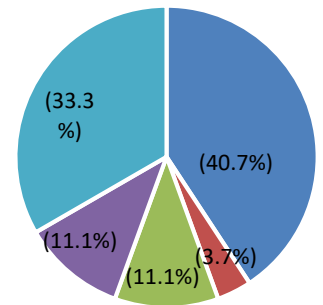
建設業の後継者の状況



②製造業

No.	代表者年齢	後継者は決まっている	決まってい ないが候補者 はいる	事業継続した いが候補者 がいない	60歳以下で 考える必要な い	自分の代で 廃業する
1	50歳未満	0	0	0	0	1
2	50歳代	0	0	1	2	1
3	60歳代	9	1	1	1	3
4	70歳以上	2	0	1	0	4
合計 (割合)		11 (40.7%)	1 (3.7%)	3 (11.1%)	3 (11.1%)	9 (33.3%)

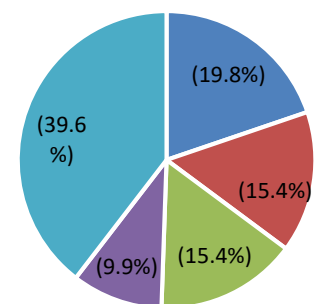
製造業の後継者の状況



③卸・小売業

No.	代表者年齢	後継者は決まっている	決まってい ないが候補者 はいる	事業継続した いが候補者 がいない	60歳以下で 考える必要な い	自分の代で 廃業する
1	50歳未満	0	2	0	5	0
2	50歳代	0	0	6	4	4
3	60歳代	6	8	6	0	17
4	70歳以上	12	4	2	0	15
合計 (割合)		18 (19.8%)	14 (15.4%)	14 (15.4%)	9 (9.9%)	36 (39.6%)

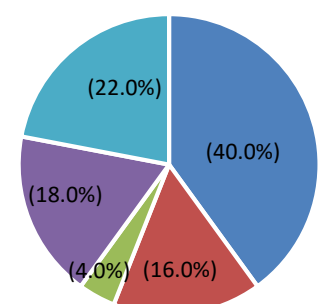
卸・小売業の後継者の状況



④飲食・宿泊業

No.	代表者年齢	後継者は決まっている	決まってい ないが候補者 はいる	事業継続した いが候補者 がいない	60歳以下で 考える必要な い	自分の代で 廃業する
1	50歳未満	0	2	0	5	1
2	50歳代	0	0	2	4	3
3	60歳代	7	6	0	0	6
4	70歳以上	13	0	0	0	1
合計 (割合)		20 (40.0%)	8 (16.0%)	2 (4.0%)	9 (18.0%)	11 (22.0%)

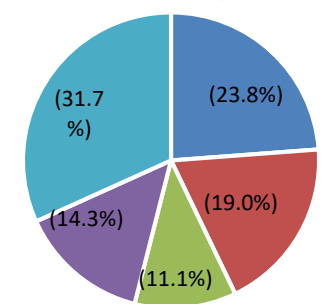
飲食・宿泊業の後継者の状況



⑤サービス業

No.	代表者年齢	後継者は決まっている	決まってい ないが候補者 はいる	事業継続した いが候補者 がいない	60歳以下で 考える必要な い	自分の代で 廃業する
1	50歳未満	0	1	0	6	3
2	50歳代	2	4	3	3	7
3	60歳代	7	4	4	0	7
4	70歳以上	6	3	0	0	3
合計 (割合)		15 (23.8%)	12 (19.0%)	7 (11.1%)	9 (14.3%)	20 (31.7%)

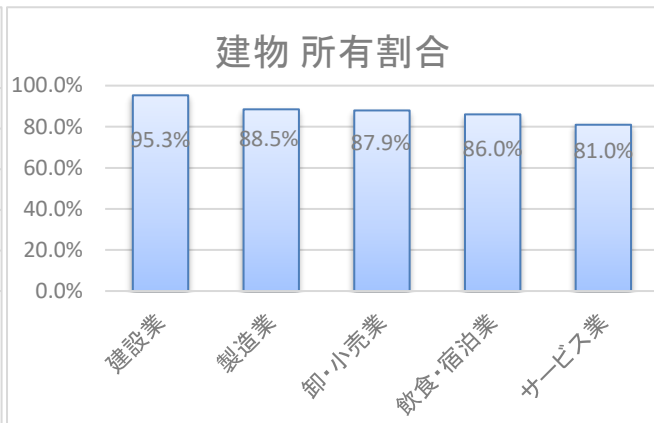
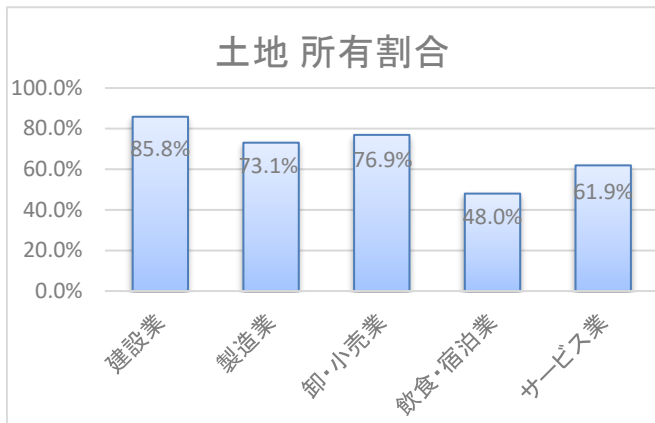
サービス業の後継者の状況



【5】店舗・事務所の土地建物所有状況

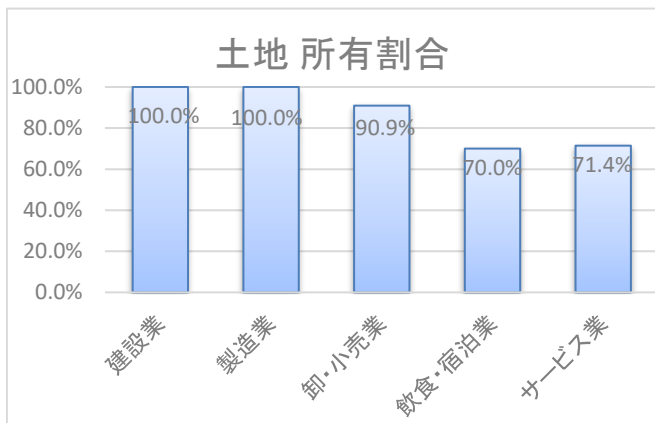
＜十日町市内全体＞

No.	業種区分	土地		建物	
		自己所有	借地	自己所有	借家
1	建設業	91	15	101	5
2	製造業	19	7	23	3
3	卸・小売業	70	21	80	11
4	飲食・宿泊業	24	26	43	7
5	サービス業	39	24	51	12
	合計	243	93	298	38



＜川西地域＞

No.	業種区分	土地		建物	
		自己所有	借地	自己所有	借家
1	建設業	26	0	26	0
2	製造業	3	0	3	0
3	卸・小売業	30	3	31	2
4	飲食・宿泊業	7	3	8	2
5	サービス業	10	4	11	3
	合計	76	10	79	7



【6】営業利益状況

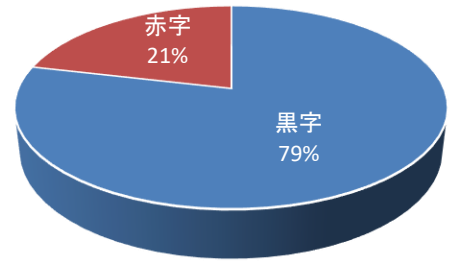
＜十日町市内全体＞

①業種別状況

※ 回答企業のみを集計

No.	業種区分	法人企業		個人企業	
		黒字	赤字	黒字	赤字
1	建設業	34	13	46	7
2	製造業	4	3	16	2
3	卸・小売業	17	12	42	12
4	飲食・宿泊業	7	5	32	5
5	サービス業	15	8	34	0
	合計	77	41	170	26

市内全体 営業利益状況



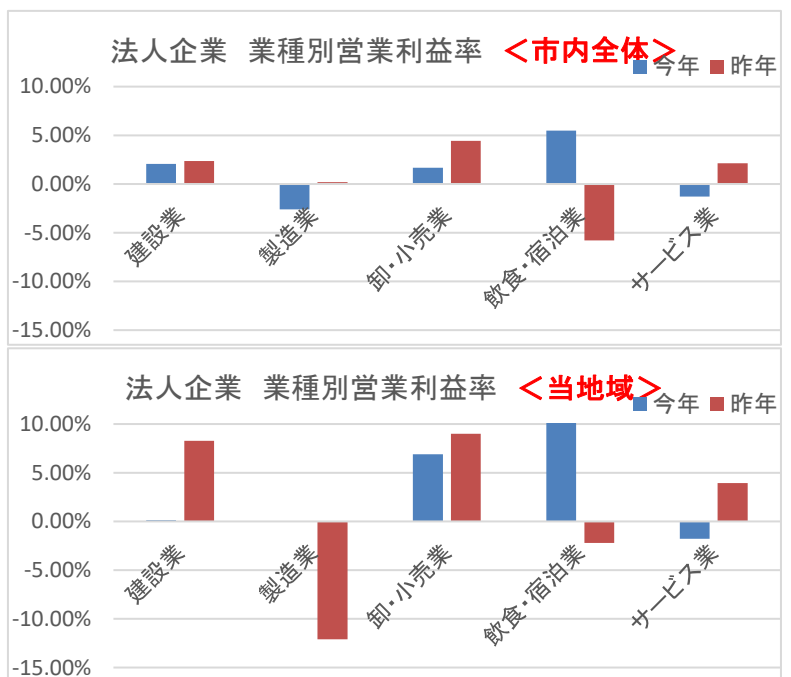
※ 法人企業の営業利益は、役員報酬が損金計上されており、個人企業は特前所得で計上されているため比較対象とならず、市内全体と地域での比較にて表示

②業種別営業利益率(平均)

$$\text{営業利益率} = \frac{\text{営業利益}}{\text{売上高}}$$

＜法人企業＞

No.	業種区分	市内全体	当地域
1	建設業	2.06%	0.14%
2	製造業	-2.60%	0.00%
3	卸・小売業	1.68%	6.90%
4	飲食・宿泊業	5.48%	33.80%
5	サービス業	-1.28%	-1.78%
	全体平均	1.39%	4.39%

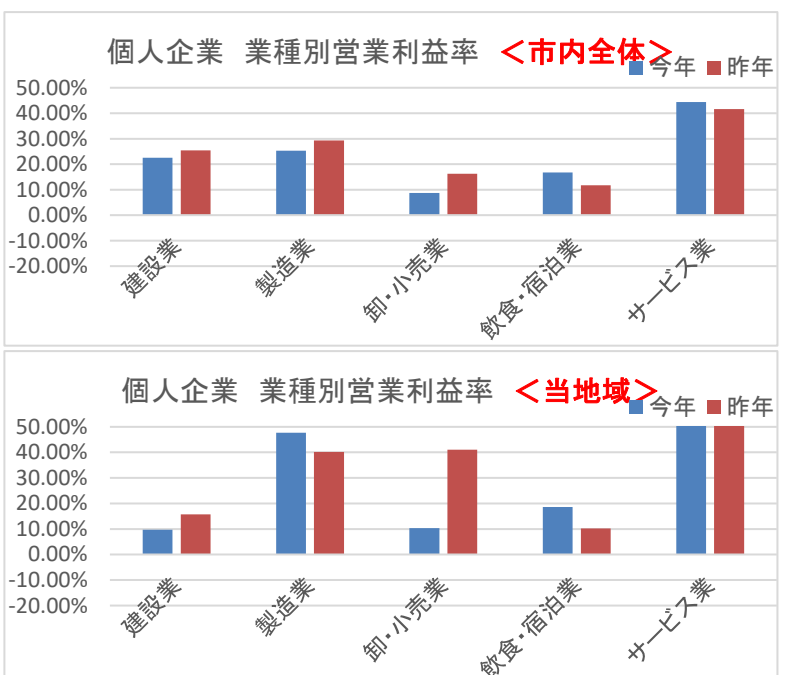


※個人事業所の営業利益率

$$\text{営業利益率} = \frac{\text{特前所得} + \text{利子割引料}}{\text{売上高}}$$

＜個人企業＞

No.	業種区分	市内全体	当地域
1	建設業	22.54%	9.66%
2	製造業	25.33%	47.70%
3	卸・小売業	8.74%	10.38%
4	飲食・宿泊業	16.77%	18.65%
5	サービス業	44.36%	57.43%
	全体平均	21.69%	19.38%



【7】経常利益状況

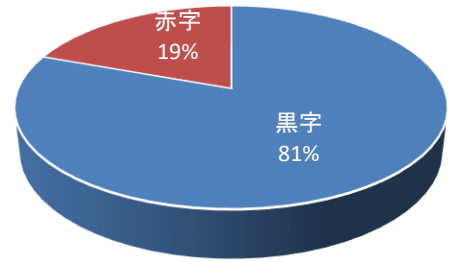
＜十日町市内全体＞

①業種別状況

※ 回答企業のみを集計

No.	業種区分	法人企業		個人企業	
		黒字	赤字	黒字	赤字
1	建設業	37	10	45	8
2	製造業	4	3	16	2
3	卸・小売業	18	11	42	12
4	飲食・宿泊業	9	3	32	5
5	サービス業	16	7	34	0
	合計	84	34	169	27

市内全体 経常利益状況



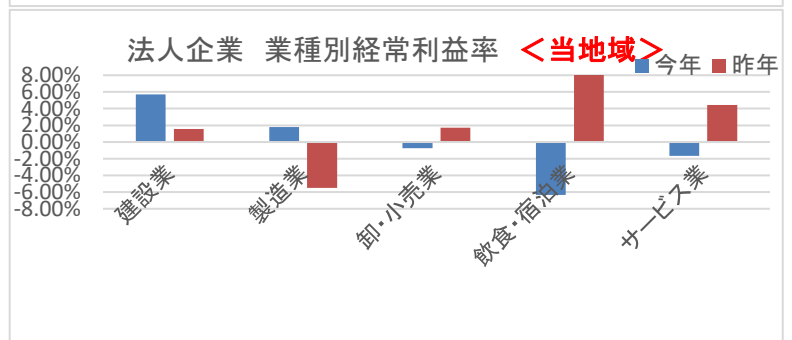
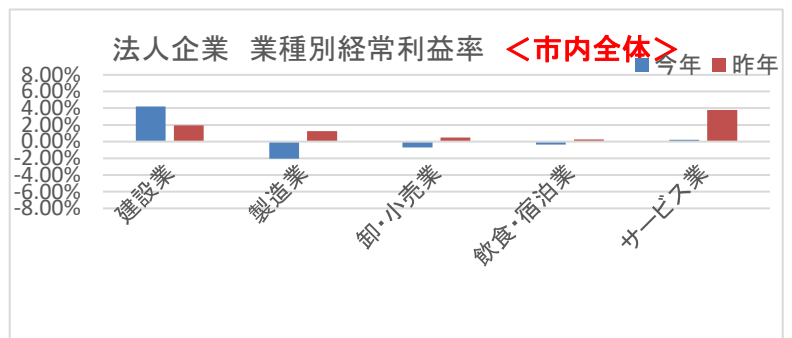
※ 営業利益と同様で、法人企業と個人企業では経常利益対象数値が異なるため、市内全体と地域での比較にて表示

②業種別経常利益率(平均)

$$\text{経常利益率} = \frac{\text{経常利益}}{\text{売上高}}$$

＜法人企業＞

No.	業種区分	市内全体	当地域
1	建設業	4.20%	5.69%
2	製造業	-2.06%	1.80%
3	卸・小売業	-0.70%	-0.75%
4	飲食・宿泊業	-0.34%	-6.35%
5	サービス業	0.21%	-1.67%
	全体平均	1.38%	0.98%

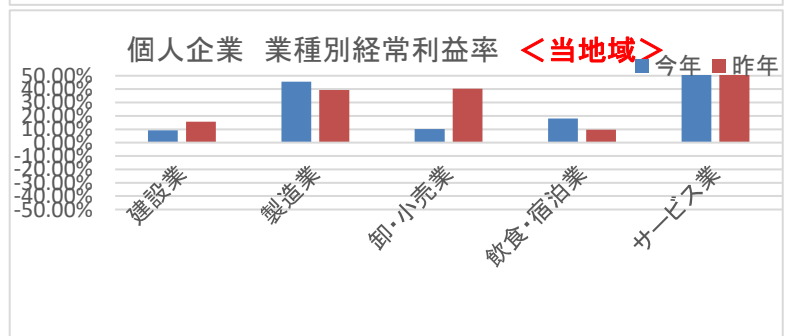
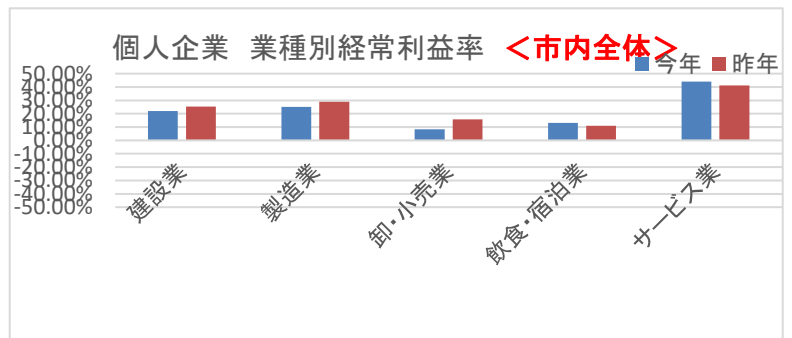


※個人事業所の経常利益率

$$\text{経常利益率} = \frac{\text{特前所得}}{\text{売上高}}$$

＜個人企業＞

No.	業種区分	市内全体	当地域
1	建設業	22.11%	9.09%
2	製造業	25.08%	45.50%
3	卸・小売業	8.42%	10.03%
4	飲食・宿泊業	13.04%	18.10%
5	サービス業	43.94%	57.13%
	全体平均	20.68%	18.89%



【8】人件費比率（今回の数値は、役員・家族従業員を除く売上に対する人件費で計算）

＜十日町市内全体＞

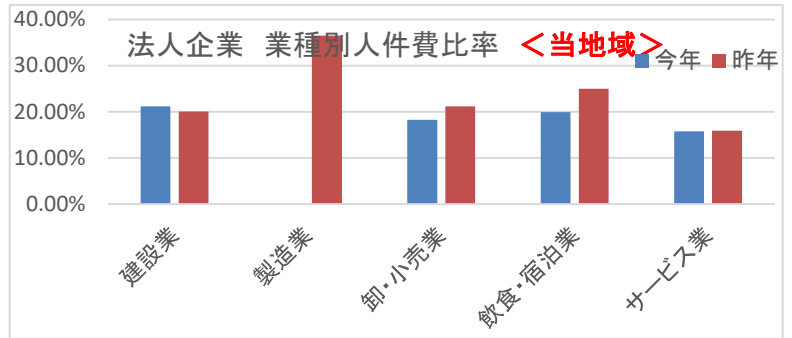
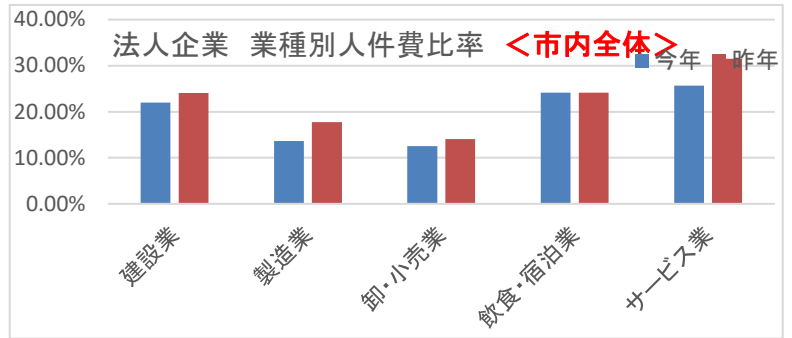
業種別人件費比率(平均)

※ 該当事業所のみで集計

$$\text{人件費比率} = \frac{\text{給与総額}}{\text{売上高}}$$

＜法人企業＞

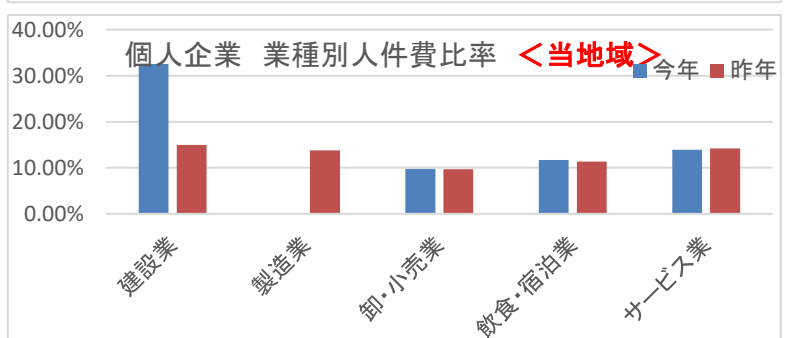
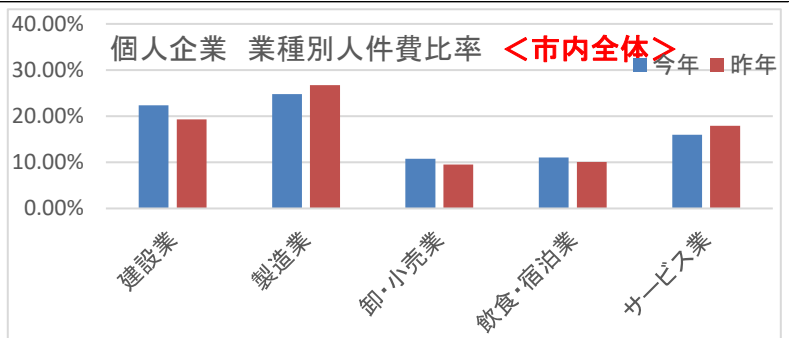
No.	業種区分	市内全体	当地域
1	建設業	21.99%	21.16%
2	製造業	13.65%	
3	卸・小売業	12.53%	18.27%
4	飲食・宿泊業	24.15%	19.90%
5	サービス業	25.66%	15.76%
	全体平均	20.47%	19.00%



$$\text{人件費比率} = \frac{\text{給与総額}}{\text{売上高}}$$

＜個人企業＞

No.	業種区分	市内全体	当地域
1	建設業	22.39%	32.56%
2	製造業	24.77%	
3	卸・小売業	10.76%	9.73%
4	飲食・宿泊業	11.04%	11.67%
5	サービス業	16.00%	13.95%
	全体平均	16.42%	16.79%



＜コメント＞

今回の調査は十日町市内の商工会地区337社（うち、川西地域87社）から回答をいただき、その結果を集計したものである。

十日町市内全体における代表者の年齢構成は60歳以上の割合が約65%を占める中、川西地域内では全体の59.7%となっており、後継者の状況として「事業承継したいが候補者がいない」、「自分の代で廃業する」と考えている事業主は十日町市内全体で42.4%、川西地域内では37.9%となっている。市内全体と当地域を比較すると当地域では事業主の平均年齢が他地域よりも低い傾向にあることが見受けられる。

店舗・事務所の土地建物所有状況について、十日町市内全体での営業所の土地所有状況は72.3%、建物所有状況は88.6%であった。そして、川西地域における土地所有状況は60.0%、建物所有状況は69.2%であることから、川西地域では営業所の土地・建物ともに自己所有している割合が低い現状にある。

営業利益率の状況は、法人企業では市内全体で平均1.3%、川西地域では平均4.3%であり、一方、個人企業では市内全体で平均21.6%、川西地域では平均19.3%となった。

そして、経常利益の状況は、法人企業では市内全体で平均1.3%、川西地域では平均0.9%である中、個人企業では市内全体で平均20.6%、川西地域では平均18.8%となっている。

労働分配率は法人企業では市内全域で平均20.4%、川西地域では19.00%。また、個人企業では市内全域で平均16.42%、川西地域で平均16.79%という結果であった。